



Rev. 20230316



ALKUPERÄINEN KÄYTTÖOHJE TRANSLATION OF THE ORIGINAL INSTRUCTIONS ÖVERSÄTTNING AV ORIGINAL BRUKSANVISNING

SALPAKOUKKU HAARUKKALIITTIMELLÄ, LUOKKA 8

CLEVIS SLING HOOK WITH LATCH, GRADE 80

SPÄRRKROK MED KAFFEL, KLASS 8

SALKH6, SALKH78, SALKH10, SALKH13, SALKH16, SALKH20





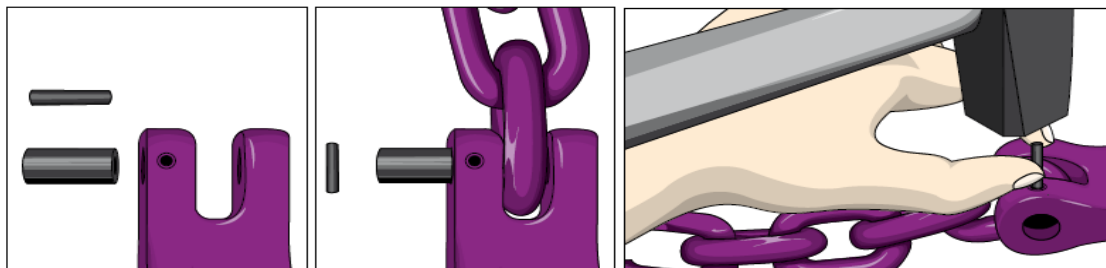
Nämä Haklift-salpakoukut haarukkaliittimellä on suunniteltu asennettavaksi nostoketjuyhdistelmiin ja käytettäväksi nostotarkoituksiin osana nostoapuvälinettä. Lue käyttöohje sekä voimassa olevat kansalliset käyttöä koskevat asianmukaiset säännökset huolella ennen tuotteen käyttöönottoa. Haklift-salpakoukut on tarkoitettu yhdistettäväksi muihin komponentteihin, jotka täyttävät vaadittavat normit ja direktiivit nostoketjuyhdistelmän rakentamiseksi. Käyttöohje on oltava aina käyttäjän saatavilla, kunnes koukku poistetaan käytöstä.

Käyttöehdot:

- **Tarkoitus:** Haarukkaliittimelliset salpakoukut toimivat kuorman kiinnikkeinä nostoketjuyhdistelmissä. Turvasalvalla pyritään estämään koukun tahaton irtoaminen kuormasta, ja siitä syystä turvasalvan tulee olla toimintakuntoinen ja sen tulee sulkeutua täydellisesti koukun ollessa kuormattuna.
- **Kuormitus:** Kuormituksen tulee vaikuttaa koukkuun pituussuunnassa ja sen tulee kohdistua koukun pyöristyssäteen keskikohtaan. Koukun tulee asettua kuormituksen suuntaisesti. Älä kuormita koukun kärkeä tai sen salpaa. Tuotteeseen merkittyä suurinta sallittua työkuormaa ei saa ylittää.
- **Hyväksyttävä käyttölämpötila:** -40°C - 200°C (201°C - 300°C 90% sallitusta työkuormasta; 301°C - 400°C 75% sallitusta työkuormasta; yli 400°C ei sallittu).
- **Iskevä kuormitus:** Tuotetta ei saa altistaa iskuomaisuudelle, hakkaavalle tai heiluvalla kuormituksella.
- Käyttö ja kokoonpano sallittu vain pätevän henkilön toimesta.
- Tarkastettava ennen jokaista käyttöä näkyvien vaurioiden varalta.
- **Älä käytä** elintarvikkeiden sekä kosmetiikka- tai lääketuotteiden kanssa äläkä altista syövyttäville aineille (esim. hapoille).
- **Älä käytä** räjähdysvaarallisessa ympäristössä.
- **Älä käytä** mitään pintakäsittelyä, jolla on vahingollisia vaikutuksia materiaaleihin. Älä altista kohtetta lämmölle, hitsaukselle tai poraukselle.
- **Varmista aina**, että turvasalpa on kokonaan sulkeutunut koukun ollessa kuormattuna.
- **Varastointi:** Säilytä tuote puhtaana, kuivana ja korroosiolta suojattuna.

Asennusohjeet:

Asennuksen saa suorittaa vain pätevä henkilö. 8-luokan Haklift-ketjukomponentit on tarkoitettu yhdistettäväksi saman nimellismittan ja luokan komponentteihin/ketjuihin. Haarukkaliittimellinen salpakoukku liitetään koukun omalla haarukkaliittimellä nostoketjuun (päätelenkkiin) liitospultin ja lukitussockan avulla (katso kuva). Asennettaessa on varmistuttava siitä, että lukitussocka lukitsee liitospultin kunnolla paikoilleen. Nostoapuvälineiden, joiden osaksi komponentti liitetään, vaatimustenmukaisuus tulee todentaa direktiivin 2006/42/EY mukaisesti.



Huolto, tarkastukset ja korjaukset:

- **Huolto:** 8-luokan Haklift-komponentit tulee puhdistaa säännöllisesti, kuivata märissä olosuhteissa käytön jälkeen sekä suojata korroosiolta.



- **Tarkastukset:** Tuote, mukaan lukien liitospultti ja lukitussokka, tulee tarkastaa puhdistettuna. Tuote on tarkastettava ennen jokaista käyttöä näkyviltä vahingoilta. Kerran vuodessa on pätevän henkilön toimesta tehtävä vuositarkastus sekä hyväksyntä. Tätä ajanjaksoa täytyy lyhentää, mikäli käyttöolosuhteet sitä vaativat.
- **Hylkäysperusteet:**
 - Rikkoutuneet osat, epämuodostumat, lovet, kaikenlaiset halkeamat;
 - Merkkejä koukun avautumisesta, esim. mikäli havaitaan aukeamaa koukun kidassa tai minkäänlaista vääntymistä tuotteessa;
 - Merkkejä altistumisesta korkeille lämpötiloille;
 - Epäilyksiä tuotteen turvallisuudesta ja sen oikeasta toiminnasta;
 - Mikäli tuotteen kaikki merkinnät eivät ole luettavia;
 - Jos kulumista ja liiallista korroosiota ilmenee;
 - Mikäli turvasalpa puuttuu tai se ei toimi/sulkeudu kunnolla;
 - Liitospulttia ei ole kunnolla asennettu tai lukittu lukitussokan avulla.
- **Korjaukset:** Mahdollisia korjaustoimenpiteitä saa suorittaa vain pätevä henkilö. Hitsaus, lämpökäsittelyt sekä taivutetun tuotteen suoristaminen eivät ole sallittua. Tarkastukset ja korjaukset on dokumentoitava ja vastaavat raportit säilytettävä tuotteen elinkaaren ajan.



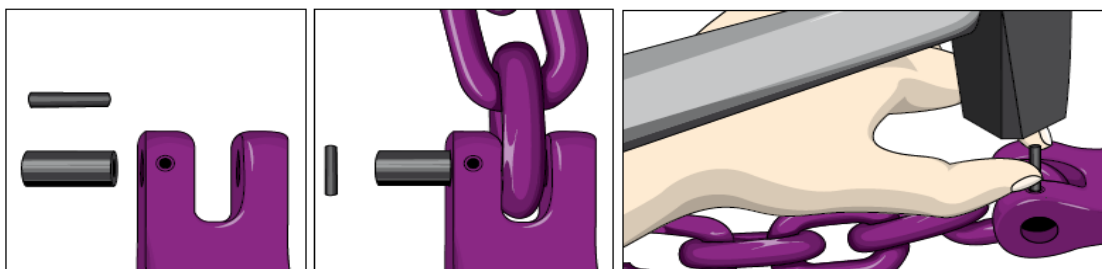
These Haklift clevis sling hooks with latch are designed for assembly of lifting chain slings and to be used for lifting purposes as part of a lifting tool. Read the instruction manual as well as the relevant valid national norms for operating before using the product. Haklift clevis sling hooks are to be combined with other components meeting required norms and directives to build chain slings. The instruction manual must always be available to the user until the hook is discarded.

Conditions of use:

- **Purpose:** Clevis sling hooks serve as an attachment of the chain sling to the load. The safety latch avoids accidental unhooking of the hook from the load and must therefore be functioning and (able to) fully close when the hook is loaded.
- **Load:** The load must only be applied in the longitudinal direction and on the center of the radius on the hook. Hook shall be aligned in the direction of the load. Do not load the tip or the latch of the hook. Maximum working load limit stated in the product markings shall not be exceeded.
- **Admissible operating temperature:** -40°C to 200°C (201°C - 300°C 90% of the WLL; 301°C - 400°C 75% of the WLL; over 400°C not permitted).
- **Impacts:** The load must be applied without any impacts, sway or shock loading.
- To be used and assembled only by competent personnel.
- To be inspected before each use for visible signs of damage.
- **DON'T** use with food, cosmetics or pharmaceutical products. The product must not be subjected to severe corrosive influences (e.g. acids).
- **DON'T** use in explosion-protected areas.
- **DON'T** apply any surface coating procedure with damaging effects on the materials and do not subject the product to heat, welding or drilling processes.
- **Always ensure** that the safety latch is completely closed when load is applied.
- **Storage:** Product shall be stored cleaned, dried, protected from corrosion.

Assembly instructions:

Assembly may only be executed by a qualified person. Haklift grade 80 chain sling components are intended to be combined with components/chains of the same nominal size and grade. Clevis sling hook with latch is attached with a clevis connection to the chain (end link) by means of the bolt and locking pin (see figure below). Ensure that the locking pin is correctly attached in order to secure the attachment of the bolt. The lifting accessory into which the component is to be attached must be declared in the conformity with the provisions of the Directive 2006/42/EC.



Maintenance, inspections and repairs:

- **Maintenance:** Haklift grade 80 components shall be cleaned regularly, dried when in contact with wet atmospheres and protected from corrosion.



- **Inspections:** The product including its bolt and locking pin shall be inspected in clean condition. The product must be checked before each use for visible signs of damage. Once a year an inspection must be carried out by a competent person. However, this period must also be shortened in view of the conditions of use.
- **Withdrawal:**
 - Broken parts, deformation, notches, cracks of all types;
 - Signs of “opening out” of the hook, i.e. any noticeable increase in the throat opening or any other form of distortion in the product;
 - Signs of heat;
 - In the case of doubts about the safety and correct functioning;
 - Unrecognizable identification marking;
 - If wear or excessive corrosion occurs;
 - If the safety latch is missing or not working/closing correctly;
 - Bolt that is not completely assembled or secured by the locking pin.
- **Repair:** Products are to be repaired only by a qualified person. Welding, heat treatments, as well as the straightening of bent products are not permitted. Inspections and repairs shall be documented and the corresponding reports retained during the lifespan of the product.



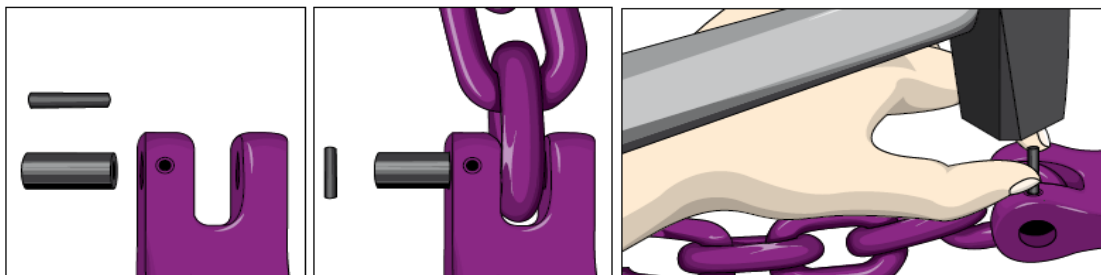
Dessa spärrkrokar med gaffel från Haklift är avsedda för sammansättning av kättingredskap och att användas för lyftändamål som en del av ett lyftverktyg. Läs bruksanvisningen samt relevanta nationella normerna för drift innan du använder produkten. Haklifts spärrkrokar ska kombineras med andra komponenter som uppfyller de gällande normerna och direktiven rörande sammansättning av kättingredskap. Bruksanvisningen ska alltid vara tillgänglig för användaren under krokens livslängd.

Användningsvillkor:

- **Ändamål:** Spärrkrokar med gaffel används som fäste för kättingredskapet i lasten. Eftersom säkerhetsspärren ska se till att kroken inte kan lossna av misstag från lasten måste den fungera och (kunna) stängas helt när kroken är laddad.
- **Belastning:** Belastningen måste anbringas i längdriktningen samt mitt i krokens radie. Kroken måste vara inriktad utmed belastningsriktningen. Ladda inte spetsen eller spärren av kroken. Den högsta belastningen (maxlasten) som anges på produktmärkningen får inte överskridas.
- **Tillåten arbetstemperatur:** -40°C till 200°C (201°C - 300°C 90% av maxlast; 301°C - 400°C 75% av maxlast; över 400°C ej tillåten).
- **Islag:** Inga islag, svängning eller stötblastningar får förekomma då lasten anbringas.
- Får användas eller monteras endast av behörig personal.
- Kontrollera att inga synliga skador förekommer före varje användning.
- Använd **EJ** tillsammans med livsmedel, kosmetika eller läkemedelsprodukter. Får ej utsättas för kraftigt korrosiva förhållanden (t.ex. syror).
- Använd **EJ** i explosionssäkra utrymmen.
- Ytbeläggning med skadliga effekter på materialen får **EJ** användas; produkten får ej heller utsättas för värmebehandling, svetsning eller borring.
- **Säkerställ alltid** att säkerhetsspärren är helt stängd när en last anbringas.
- **Förvaring:** Produkten måste förvaras rengjord och torr, skyddad mot korrosion.

Monteringsanvisning:

Montering får utföras endast av behörig personal. Haklifts klass 8 kättingredskapskomponenter är avsedda att kombineras med komponenter/kättingar av samma nominella dimension och klass. Spärrkrok med gaffel fästs i kättingen (ändlänken) med hjälp av en gaffelkoppling (se figuren nedan). Kontrollera att låssprinten sitter fast korrekt för att bulten ska säkras. Lyfttillbehöret i vilket komponenten ska fästas måste ha förklarats vara i överensstämmelse med kraven i direktiv 2006/42/EG.



Underhåll, inspektion och reparation:

- **Underhåll:** Klass 8 komponenter från Haklift ska regelbundet rengöras, torkas torra vid fuktiga förhållanden och skyddas mot korrosion.



- **Inspektion:** Produkten, inklusive bult och låssprint, ska inspekteras under rena förhållanden. Kontrollera att inga synliga skador förekommer på produkten före varje användning. Inspektion ska utföras en gång per år av behörig personal. Dock måste detta ske oftare vid mer krävande användningsförhållanden.
- **Tagande ur drift:**
 - Avbrutna delar, deformation, hack, sprickor oavsett typ;
 - Tecken på att kroken "öppnas upp", dvs. en märkbar förstoring av öppningen eller någon annan form av produktsnedvridning;
 - Tecken på upphettning;
 - Vid osäkerhet avseende säkerhet eller riktig funktion;
 - Otydlig identifieringsmärkning;
 - Vid slitage eller alltför kraftig korrosion;
 - Om säkerhetsspärren saknas eller inte stänger/fungerar på rätt sätt;
 - Bult som inte är fullständigt monterad eller säkrad med hjälp av låssprinten.
- **Reparation:** Endast behörig personal får reparera produkten. Svetsning, värmebehandling eller uträtning av böjd produkt är inte tillåtet. Inspektioner och reparationer skall dokumenteras och därtill hörande rapporter måste sparas under produktens hela livslängd.



Alkuperäinen vaatimustenmukaisuusvakuutus liitteen 2:1A mukaisesti
Translation of the Original Declaration of Conformity acc. to Annex 2:1A
Översättning av original Försäkran om överensstämmelse enligt bilaga 2:1A

FI: SCM Citra Oy vakuuttaa, että alla listatut tuotteet täyttävät konedirektiivin 2006/42/EY vaatimukset. SCM Citra Oy ei vastaa toimittamiensa tuotteiden turvallisuudesta, mikäli niihin tehdään muutoksia asiakkaan toimesta, tai niihin liitetään yhteensopimattomia komponentteja.

EN: SCM Citra Oy declares that the items listed below comply with the applicable essential Health and Safety Requirements of the EC Machinery Directive 2006/42/EC. If the customer makes any modifications of the products or if the customer adds any products or components which are incompatible SCM Citra Oy will not take any responsibility for the consequences regarding the safety of the products.

SV: SCM Citra Oy försäkrar att komponenterna nedan överensstämmer med de tillämpliga grundläggande hälso- och säkerhetskraven i maskindirektiv 2006/42/EG. Om kunden modifierar produkten eller om kunden lägger till någon produkt eller komponent som inte är kompatibel, ansvarar SCM Citra Oy inte för eventuella konsekvenser avseende produkternas säkerhet.

Tuotekuvaus ja tuotekoodit / Product description and product codes / Produktbeskrivning och produktkoder:

Salpakoukku haarukaliittimellä, luokka 8 / Clevis sling hook with latch, grade 80 / Spärrkrok med gaffel, klass 8;

SALKH6: Max. työkuorma / WLL / Maxlast 1,12 t

SALKH78: Max. työkuorma / WLL / Maxlast 2,0 t

SALKH10: Max. työkuorma / WLL / Maxlast 3,15 t

SALKH13: Max. työkuorma / WLL / Maxlast 5,3 t

SALKH16: Max. työkuorma / WLL / Maxlast 8,0 t

SALKH20: Max. työkuorma / WLL / Maxlast 12,5 t

Yllä mainitut tuotteet, joista tämä vaatimustenmukaisuusvakuutus annetaan, on valmistettu seuraavien standardien mukaisesti:

Following norms are applied and fulfilled for the lifting devices that this declaration of conformity relates to:

Följande normer tillämpas och uppfylls för lyftanordningarna som denna försäkran om överensstämmelse avser:

EN 1677



FI: Konedirektiivin 2006/42/EY liitteen VII osan A mukaisen teknisen tiedoston valtuutettu kokoaja:

EN: The person authorized to compile the technical documentation in accordance with Annex VII part A:

SV: Person som har tillgång till den tekniska dokumentationen enligt bilaga VII part A och därtill behörighet att sammanställa denna dokumentation för utlämnande är:

Philip Eliasson, SCM Citra Oy, Asessorinkatu 3-7, 20780 Kaarina, Finland

Valmistaja / Manufacturer / Tillverkare:

SCM Citra Oy

Asessorinkatu 3-7, 20780 Kaarina, Finland
Tel: +358 2 511 5511, sales@haklift.com
www.haklift.com

Päiväys / Date / Datum: